

SOS Pancréas

Pr Johan GAGNIERE

Chirurgie Digestive et Hépto-Pancréato-Biliaire

Oncologie Digestive

2^{èmes} Rencontres Onco Aura

Clermont-Ferrand – 12/03/2024

Cancer du pancréas : enjeu majeur en cancérologie

- > 14000 nouveaux cas / an en France
- Incidence en **augmentation constante**
- **2^{ème} cause de mortalité** par cancer en 2030
- Diagnostic à un **stade opérable = 10-20 %** ➔ **survie à 5 ans = 20 %**

*versus
5 % si inopérable*

Cancer du pancréas : enjeu majeur en cancérologie

- > 14000 nouveaux cas / an en France

**Tout mettre en œuvre pour
diagnostiquer et traiter les patients à un
stade opérable**

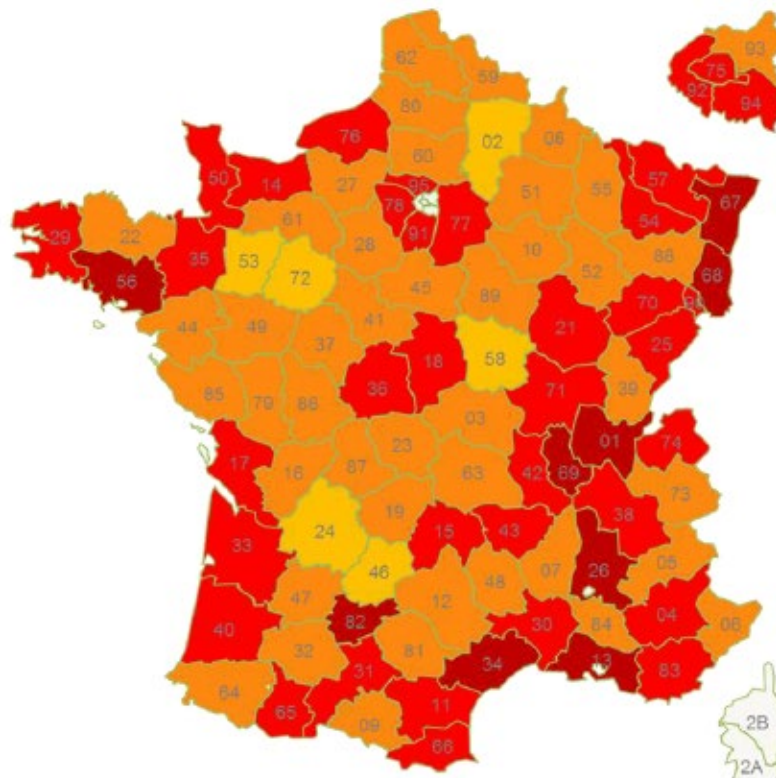

- Incidence
- 2ème

versus
5 % si inopérable

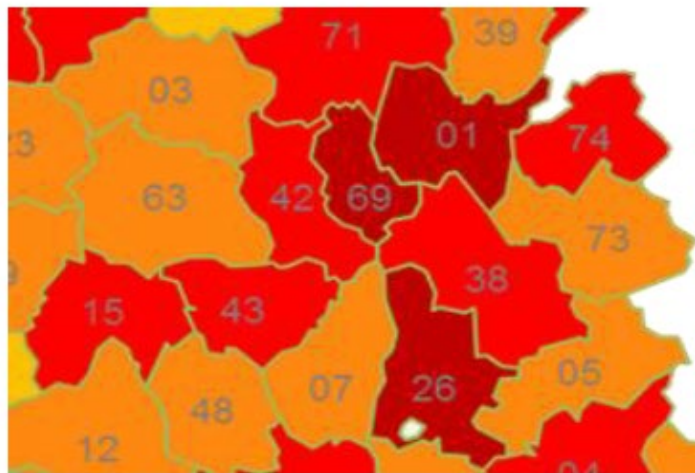
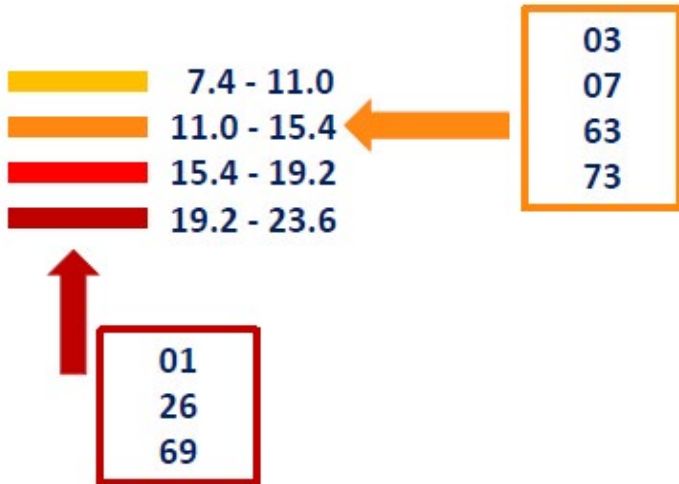
- Diagnostic à un stade opérable = 10-20 % ➔ survie à 5 ans = 20 %

Disparités d'accès à la chirurgie en France

En France :
rapport de 1 à 3,2
Moyenne 22%




Disparités d'accès à la chirurgie en France



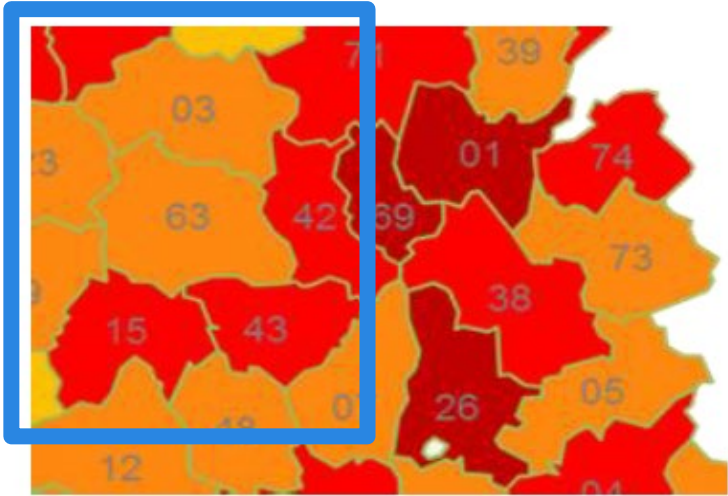
23 cas / 100000 / an

Disparités d'accès à la chirurgie en France

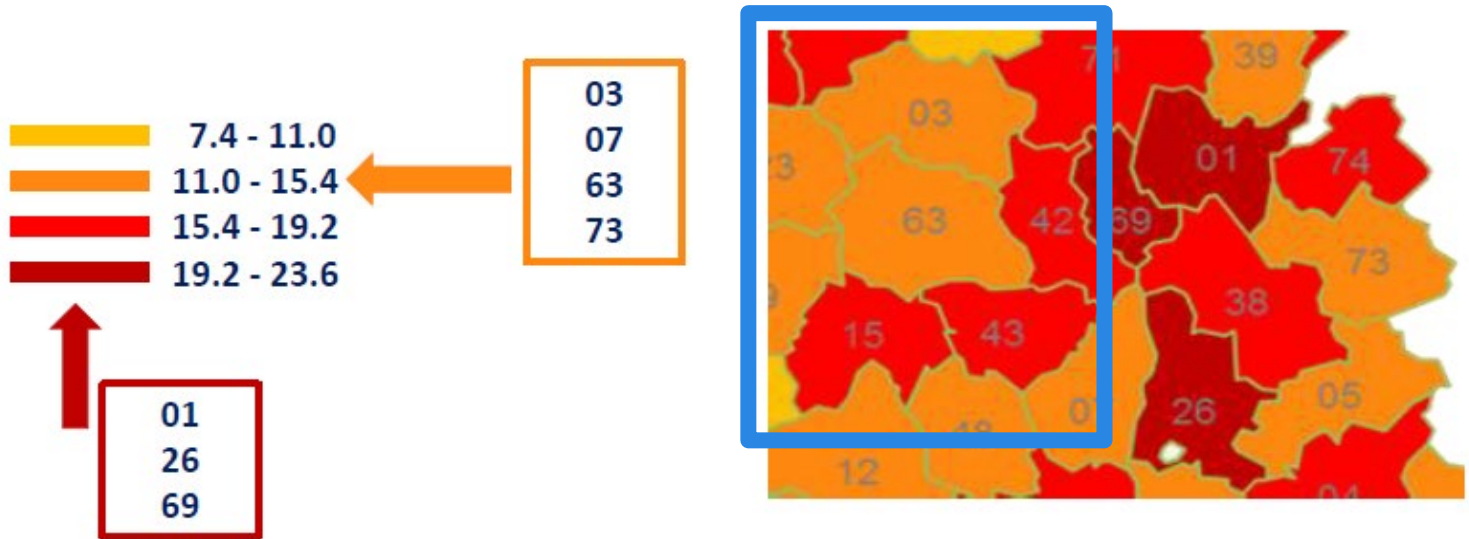


03
07
63
73

01
26
69



Disparités d'accès à la chirurgie en France



Analyse des causes
Plan d'action régional et territorial

Programme Régional Pancréas : étude PANDAURA

Adénocarcinomes pancréatiques : Etude des déterminants médicaux et territoriaux de la prise en charge initiale et de leur impact pronostic en région Auvergne/Rhône-Alpes.

- **538 patients**
- **89 % symptomatiques** au diagnostic
 - Douleurs 54 %
 - Ictère 25 %
 - Altération de l'état général 22%



Difficulté diagnostique

- Première consultation menant au diagnostic
 - **Urgences 43 %**
 - **Médecine générale 39 %**
 - **Gastro-entérologue 18 %**



*82 %
Milieu non-spécialisé*



Programme Régional Pancréas : étude PANDAURA

Adénocarcinomes pancréatiques : Etude des déterminants médicaux et territoriaux de la prise en charge initiale et de leur impact pronostic en région Auvergne/Rhône-Alpes.

- Stades au diagnostic :

- **22 % résécables**
- **12 % potentiellement résécables**
- **28 % localement avancés**
- 38 % métastatiques



34 – 62 % de patients opérables

- Délais de prise en charge :

- **54 jours** entre symptômes et scanner
- **38 jours** entre scanner et RCP
- **53 jours** entre scanner et traitement



*3 mois entre
symptômes et traitement*

Programme Régional Pancréas : étude PANDAURA

Adénocarcinomes pancréatiques : Etude des déterminants médicaux et territoriaux de la prise en charge initiale et de leur impact pronostic en région Auvergne/Rhône-Alpes.

- Pistes d'action :

- Phase **diagnostique**

- **Délais**

- **Identification des compétences**

- Implémentation des recommandations nationales

SOS pancréas

Rapidité et qualité

Un parcours

Pour un diagnostic plus précoce.

- Apporter une particulière attention aux symptômes très génériques
- Adresser pour un diagnostic rapide

Une charte

Pour que les professionnels se mobilisent.

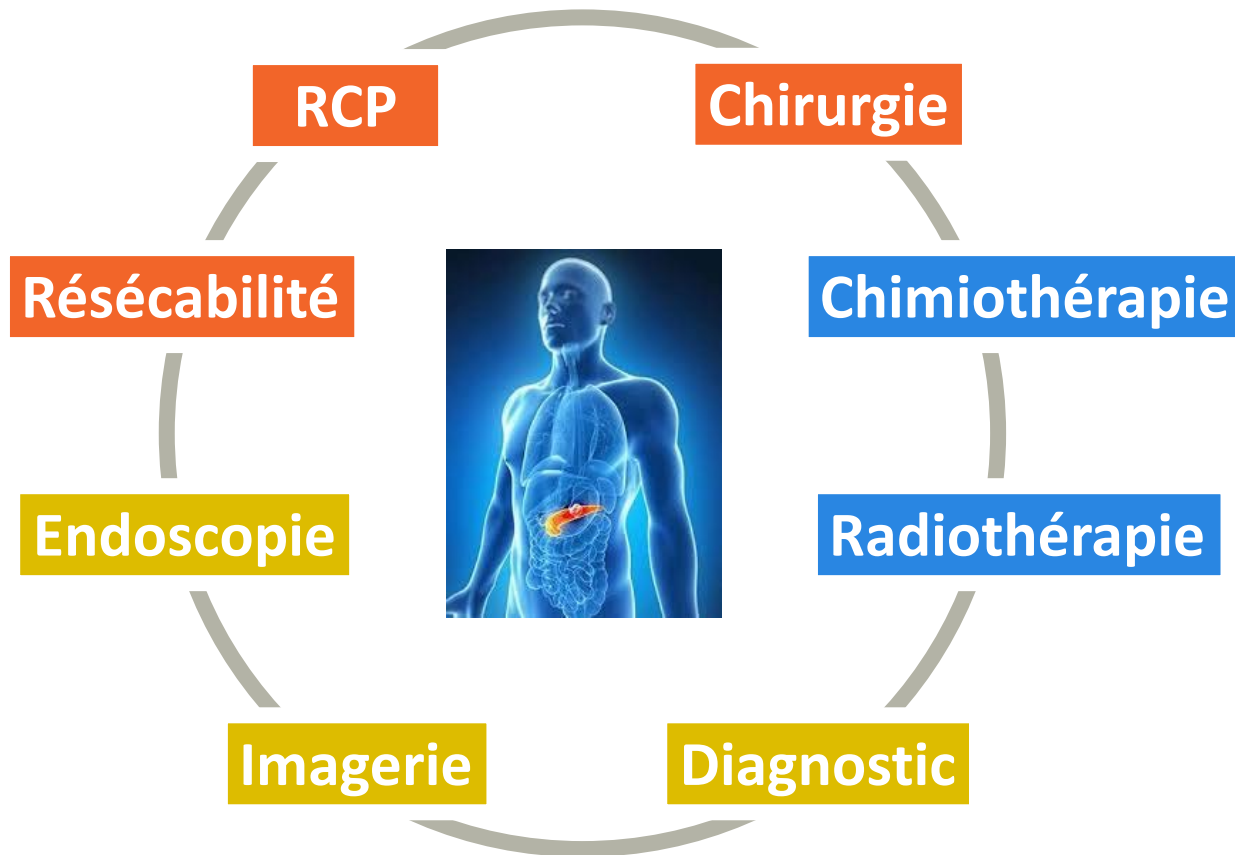
- Respecter les délais de prise en charge
- Déclarer leurs compétences dans l'annuaire régional
- Contribuer à l'amélioration de la prise en charge

Un annuaire

Pour une meilleure visibilité des acteurs.

- Médecins (hospitaliers et libéraux) / les équipes médicales des établissements
- Déclarer les compétences dans l'annuaire régional concernant le diagnostic et le traitement

SOS Pancréas



SOS Pancréas

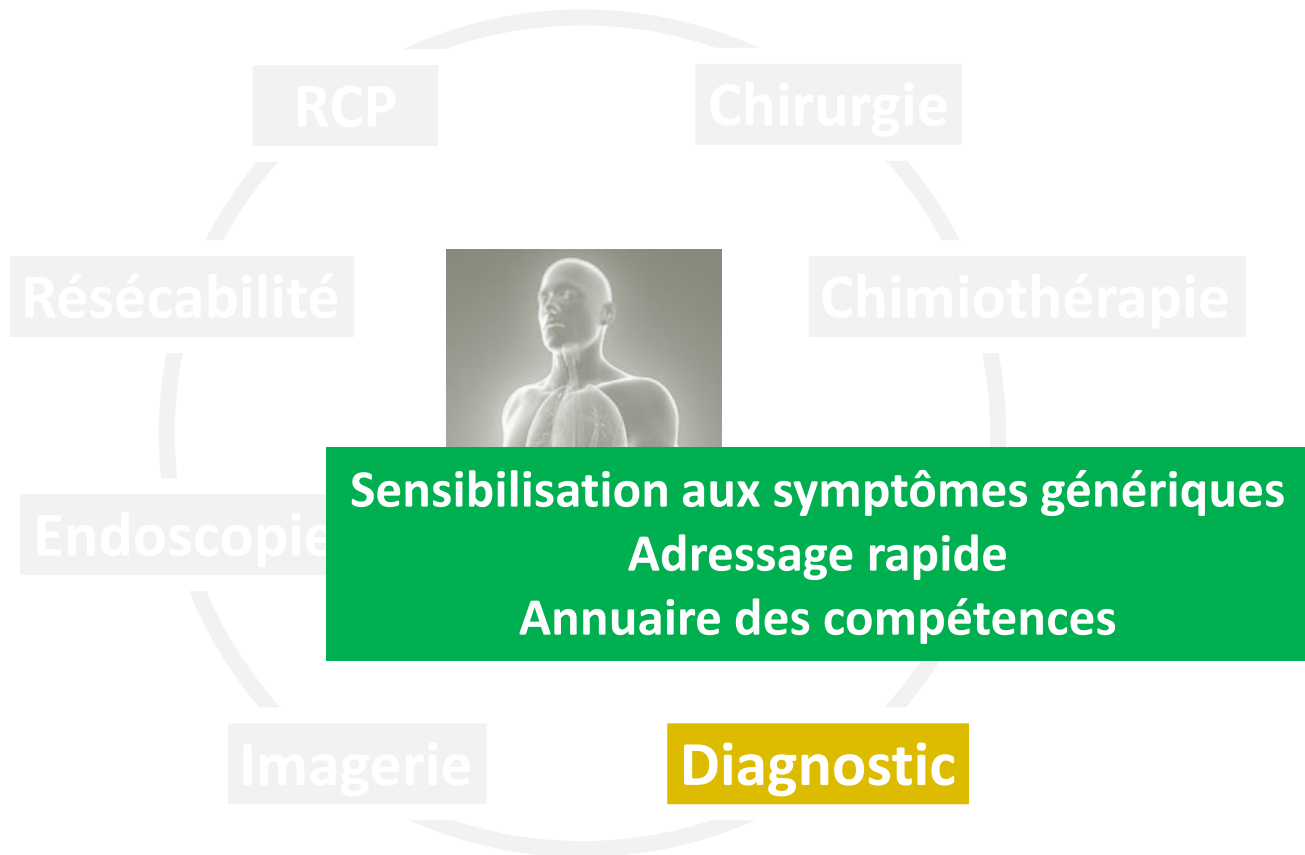


Diagnostic

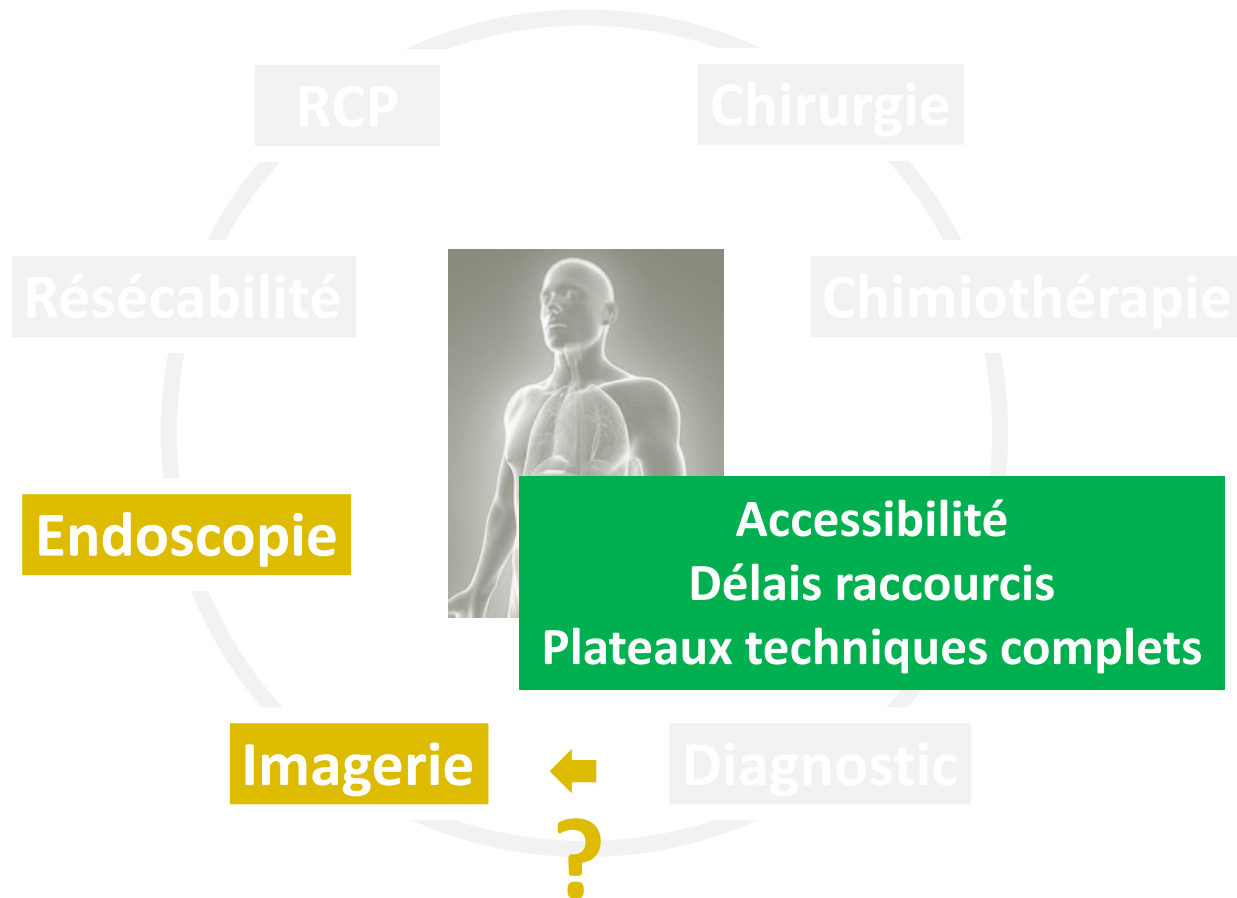
Traitement

Tenir compte des spécificités territoriales

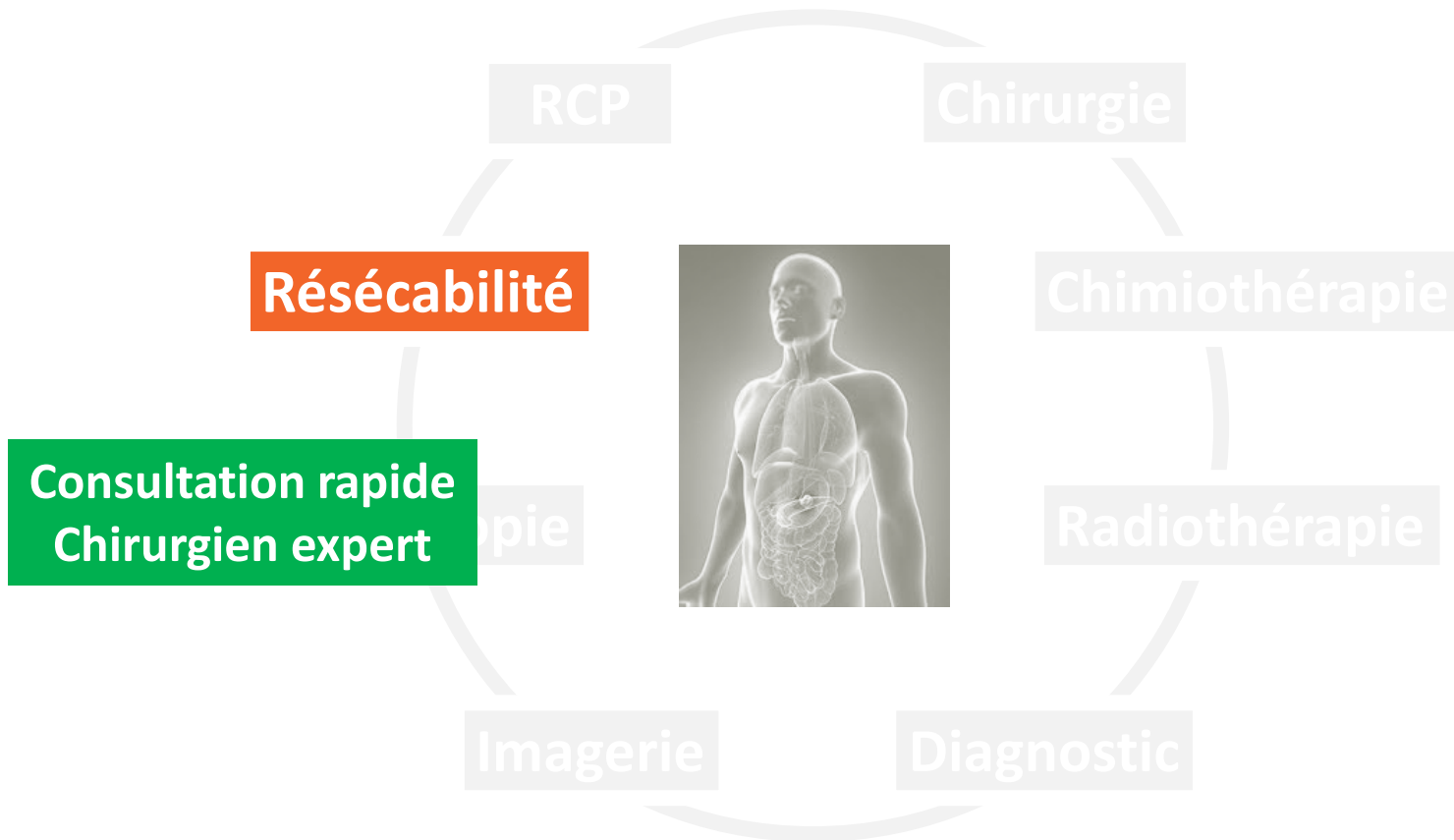
SOS Pancréas



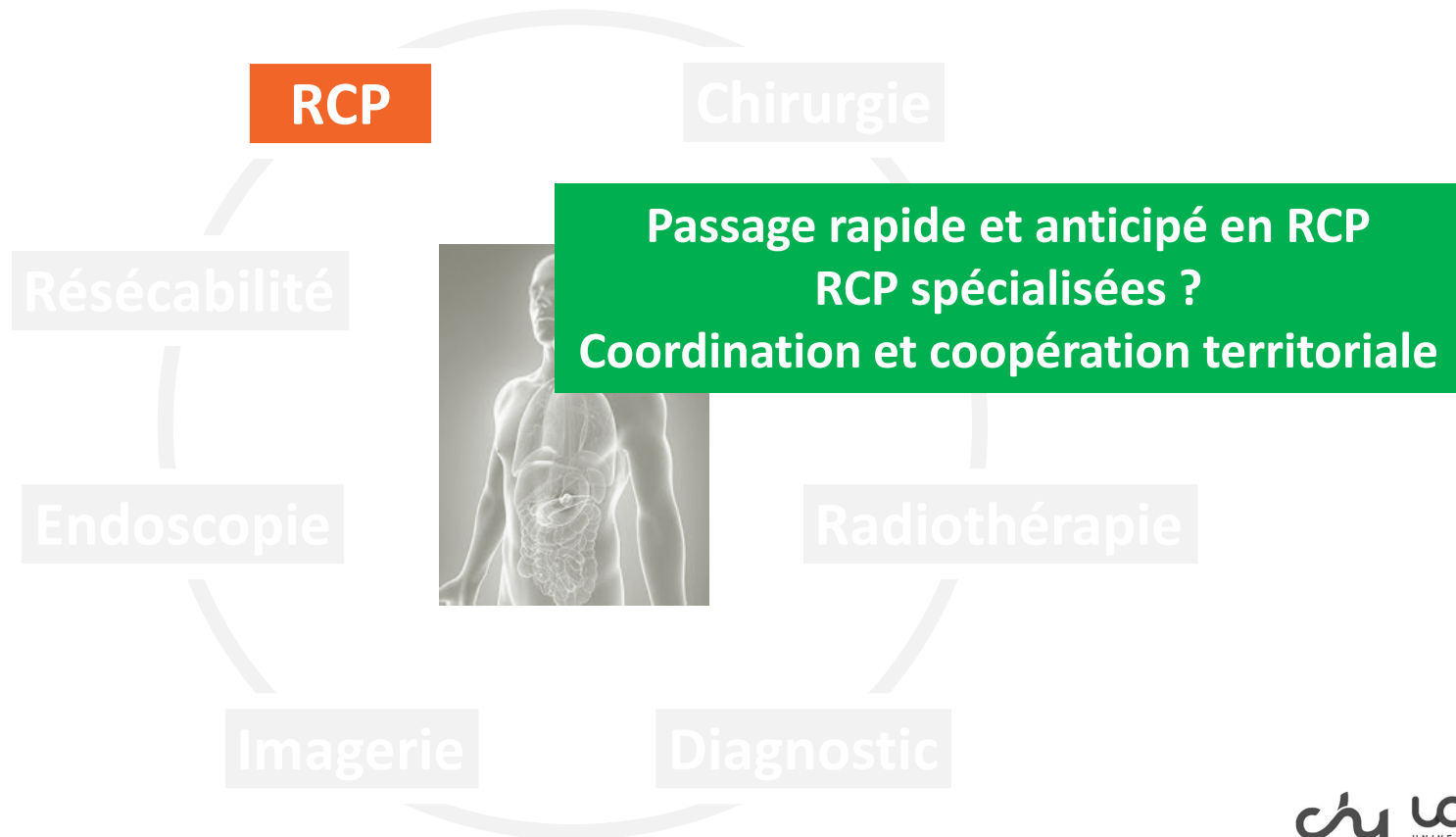
SOS Pancréas



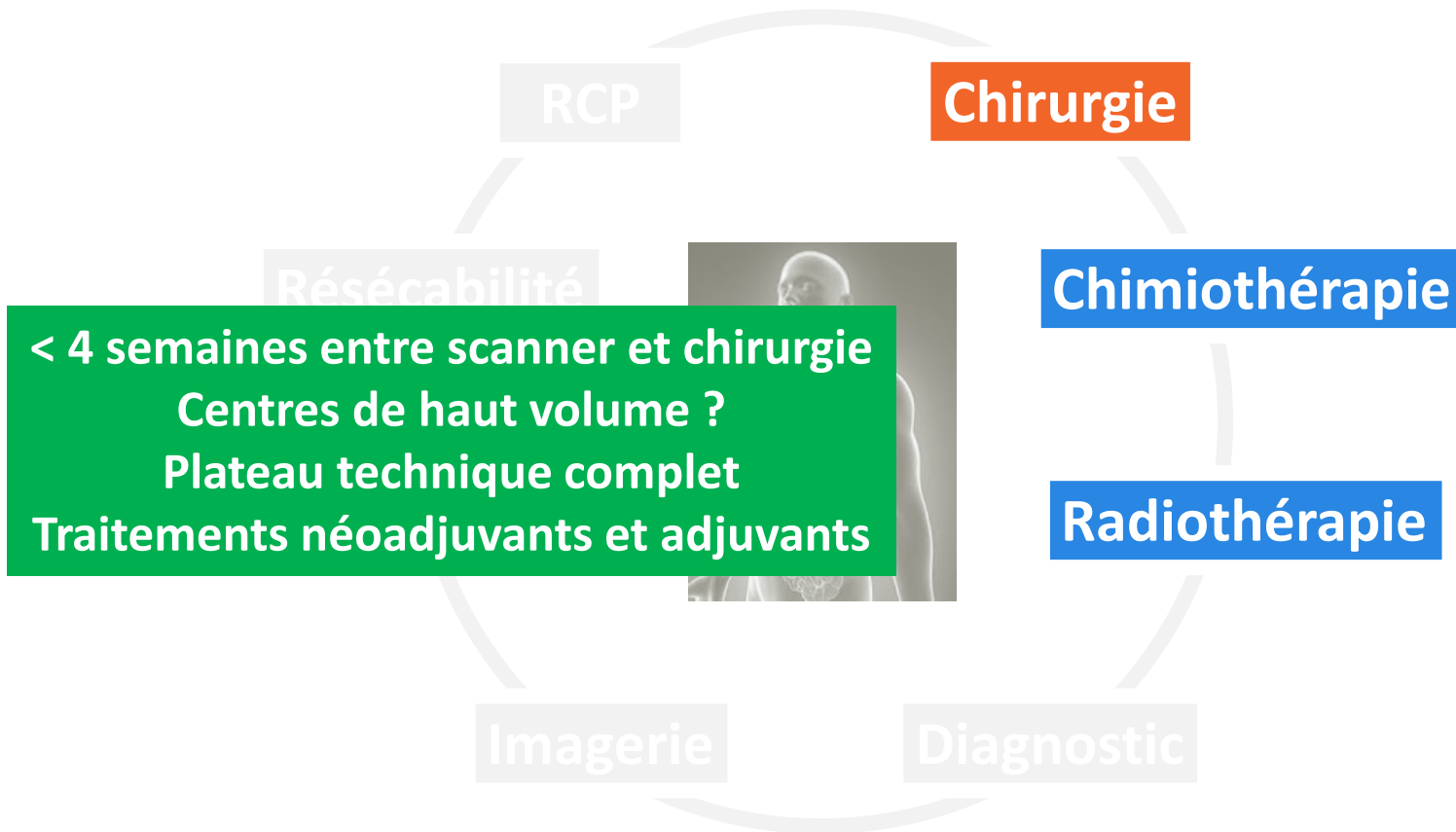
SOS Pancréas



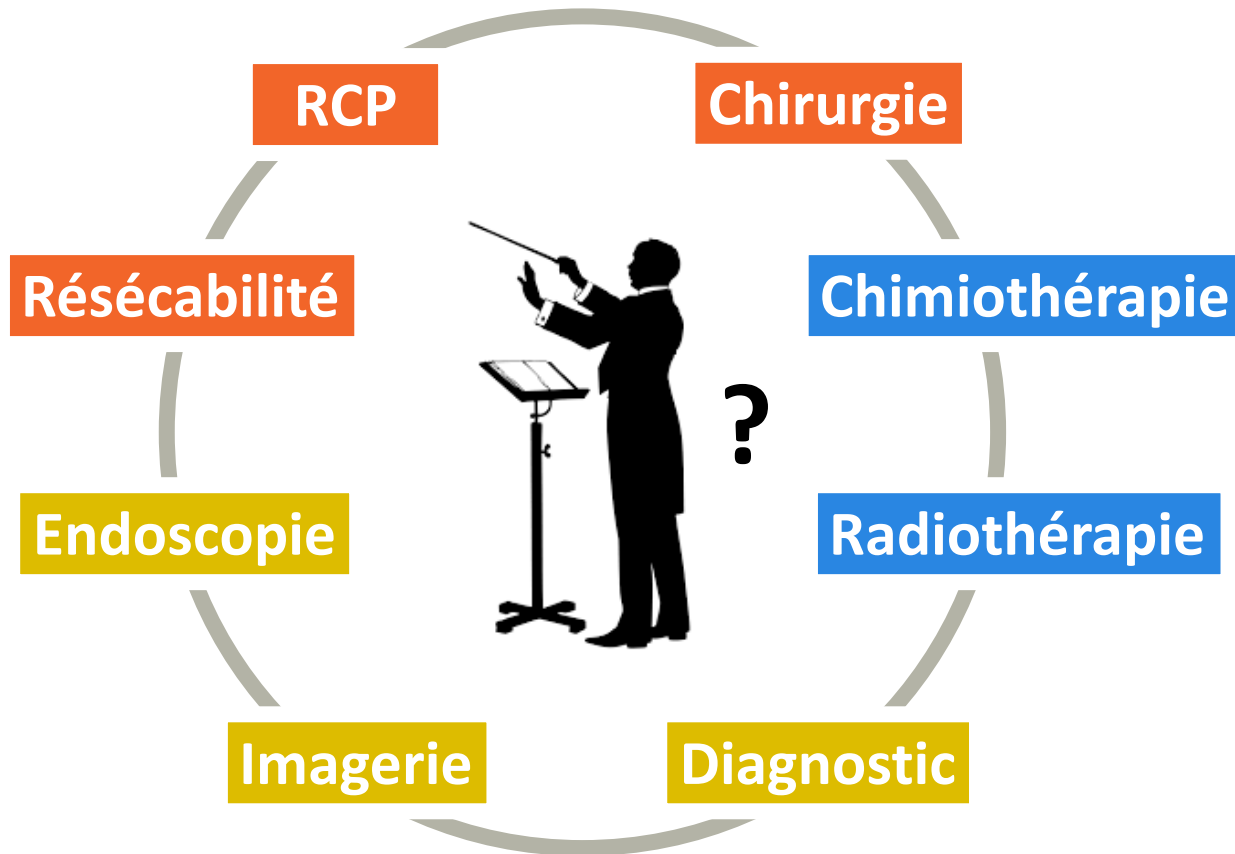
SOS Pancréas



SOS Pancréas



SOS Pancréas





Diagnostic

< 48 heures

Chirurgien

ex: jgagniere@chu-clermontferrand.fr
2024 → sospancreas@chu-clermontferrand.fr ?

Résécabilité

< 10 jours

Endoscopie

< 7 jours

Imagerie

< 7 jours

Chirurgie anticipée

RCP

Présentation et propositions anticipées

Chirurgie

Chimiothérapie

Radiothérapie

Plages dédiées pour chirurgie < 3 semaines

Optimisation sur le territoire

SOS Pancréas

- **Rapidité** et prise en charge **optimale** = ↗ **survie**
- **Coordination** d'un parcours **multidisciplinaire complet** sur les **territoires**
- **Annuaire** des compétences **au + près des patients et des praticiens**
- Charte **qualité**
- **Actions parallèles** à mener :
 - **Sensibilisation** des professionnels au **diagnostic** et à **l'adressage rapide**
 - **Communication**
 - **Accessibilité de l'imagerie**